

Årsredovisning

för

Friskis&Svettis Simrishamn

838800-6838

Räkenskapsåret

2024

Styrelsen för Friskis&Svettis Simrishamn får härmed avge årsredovisning för räkenskapsåret 2024.

Årsredovisningen är upprättad i svenska kronor, SEK. Om inte annat särskilt anges, redovisas alla belopp i hela kronor (kr). Uppgifter inom parentes avser föregående år.

Förvaltningsberättelse

Verksamheten

Allmänt om verksamheten

Föreningens idé är att erbjuda lustfylld och lättillgänglig träning av hög kvalitet för alla.

Föreningen har sitt säte i SIMRISHAMN.

Främjande av ändamålet

Att få så många som möjligt att träna och uppleva rörelseglädje, erbjuda olika former av träningsaktiviteter med Friskis&Svettis värderingar och kvalitet som grund och öka insikten om motionens betydelse för välbefinnande.

Väsentliga händelser under räkenskapsåret

Föreningen har lämnat över större del av sin verksamhet vid flytt till nya lokaler den 1 april till sitt dotterbolag Frisk i Simrishamn AB.

Mer information i bilagen "Verksamhetsberättelse"

Flerårsöversikt (Tkr)	2024	2023	2022	2021
Nettoomsättning	2 222	7 187	5 841	3 400
Resultat efter finansiella poster	-98	1 292	-292	87
Soliditet (%)	94,1	50,2	35,4	47,0

Föreningens resultat och ställning i övrigt framgår av efterföljande resultat- och balansräkning med noter.

Resultaträkning	Not	2024-01-01 -2024-12-31	2023-01-01 -2023-12-31
Föreningens intäkter	2		
Medlemsavgifter		2 179 872	6 788 409
Nettoomsättning		42 249	399 024
Övriga rörelseintäkter		499 304	504 465
Summa föreningens intäkter		2 721 425	7 691 898
Föreningens kostnader			
Handelsvaror	3	-274 664	-353 558
Övriga externa kostnader	3	-1 349 756	-3 384 513
Personalkostnader	4, 5	-1 224 107	-2 688 310
Övriga rörelsekostnader		0	-112
Summa föreningens kostnader		-2 848 527	-6 426 493
Rörelseresultat		-127 102	1 265 405
Finansiella poster			
Övriga ränteintäkter och liknande resultatposter		34 702	28 740
Räntekostnader och liknande resultatposter		-5 630	-2 054
Summa finansiella poster		29 072	26 686
Resultat efter finansiella poster		-98 030	1 292 091
Resultat före skatt		-98 030	1 292 091
Årets resultat		-98 031	1 292 090

Balansräkning	Not	2024-12-31	2023-12-31
TILLGÅNGAR			
Anläggningstillgångar			
<i>Finansiella anläggningstillgångar</i>			
Andelar i koncernföretag	6	50 000	50 000
Andra långfristiga värdepappersinnehav		250 000	1 250 000
Summa finansiella anläggningstillgångar		300 000	1 300 000
Summa anläggningstillgångar		300 000	1 300 000
Omsättningstillgångar			
<i>Kortfristiga fordringar</i>			
Kundfordringar		10 671	96 579
Fordringar hos koncernföretag		1 727 162	0
Övriga fordringar		112 799	214 248
Förutbetalda kostnader och upplupna intäkter		133 658	331 755
Summa kortfristiga fordringar		1 984 290	642 582
<i>Kassa och bank</i>			
Kassa och bank		512 211	2 903 662
Summa kassa och bank		512 211	2 903 662
Summa omsättningstillgångar		2 496 501	3 546 244
SUMMA TILLGÅNGAR		2 796 501	4 846 244

Balansräkning

Not

2024-12-31

2023-12-31

EGET KAPITAL OCH SKULDER

Eget kapital

Eget kapital vid räkenskapsårets början

2 435 096

1 143 006

Fusion

294 216

0

Årets resultat

-98 031

1 292 090

Eget kapital vid räkenskapsårets slut

2 631 281

2 435 096

Kortfristiga skulder

Förskott från kunder

0

202 691

Leverantörsskulder

1 908

170 846

Skatteskulder

41 241

45 974

Övriga skulder

650

77 819

Upplupna kostnader och förutbetalda intäkter

121 421

1 913 818

Summa kortfristiga skulder

165 220

2 411 148

SUMMA EGET KAPITAL OCH SKULDER

2 796 501

4 846 244

Noter

Not 1 Redovisnings- och värderingsprinciper

Allmänna upplysningar

Årsredovisningen är upprättad i enlighet med årsredovisningslagen och Bokföringsnämndens allmänna råd (BFNAR 2016:10) om årsredovisning i mindre företag.

Not 2 Intäktsfördelning

	2024	2023
Nettoomsättningen per verksamhetsgren		
Medlemskort	535 800	504 720
Träningskort	1 580 594	5 922 685
Försäljning	78 830	220 026
PT timmar	24 650	130 166
Hysesintäkter	57 348	294 525
Erhållna bidrag	258 038	452 954
Övriga intäkter	186 164	166 822
	2 721 424	7 691 898

Not 3 Externa kostnader

	2024	2023
Varor	35 332	163 454
Lokalhyror	684 816	1 573 133
Lokalkostnader	122 481	421 723
Hyra av maskiner	16 093	267 086
Förbrukningsinventarier	14 227	152 142
Förbrukningsmaterial	46 787	218 258
Resekostnader	7 032	50 600
Annonser och reklam	31 970	84 210
Kontorsmaterial	2 081	18 494
Programvaror	40 607	148 975
Tele och IT tjänster	22 434	82 894
Musiktjänster	62 951	110 776
Riks medlemsavgift	228 920	190 304
Föreningsavgifter	15 133	25 254
Försäkringar	2 149	7 095
Bankkostnader	46 530	14 232
Övriga kostnader	173 723	209 441
Redovisningstjänster	71 154	0
	1 624 420	3 738 071

Not 4 Personal kostnader

	2024	2023
Löner, soc avgifter	1 037 899	2 266 973
Pensioner	63 355	261 480
Övriga personal kostnader	122 853	159 857
	1 224 107	2 688 310


Not 5 Medelantalet anställda

	2024	2023
Medelantalet anställda	1,5	3,5

Not 6 Andelar i koncernföretag

	2024-12-31	2023-12-31
Ingående anskaffningsvärden	1 300 000	0
Inköp	0	50 000
Omklassificeringar	-1 000 000	1 250 000
Utgående ackumulerade anskaffningsvärden	300 000	1 300 000
Utgående redovisat värde	300 000	1 300 000

Simrishamn 2025-03-12




Peter Fogelmarck
Ordförande

Alexandra Rudén
Alexandra Rudén




Katarina Nilsson



Susanne Nordholme



Bea Holmgren



Mats Telg




Kjetil Loseth

Vår revisionsberättelse har lämnats 2025-03-



Johan Viberg
Revisor



Cilla Halilovic
Revisor