



ÅRSMÖTE FÖR VERKSAMHETSÅRET 2020

IF Friskis&Svettis Malmö

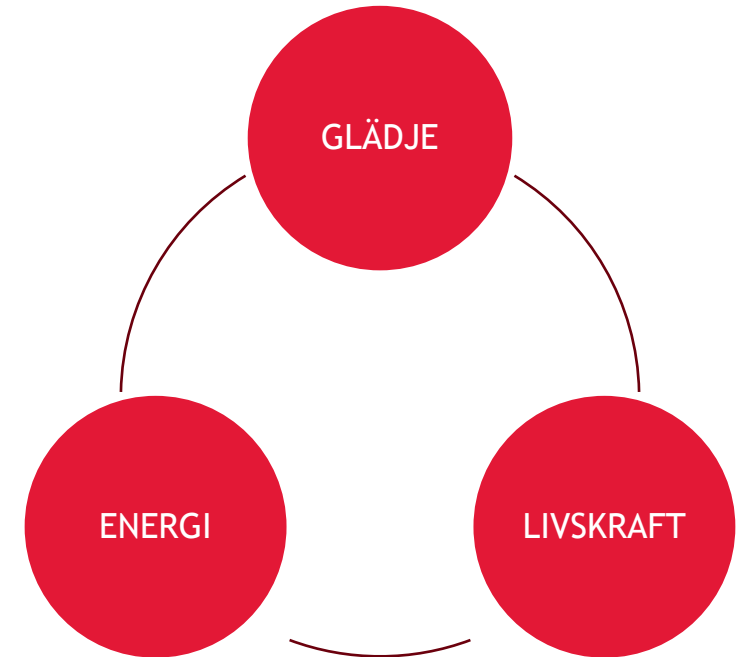
Mission

Friskis gör Malmö gladare och friskare

Våra värderingar

Våra tre värdeord ska genomsyra:

- Hur vi möter våra kunder och medlemmar
- All extern kommunikation
- Rekrytering
- Ledarskap
- Medarbetarskap



Ett år starkt präglad av Covid-19

- Kraftigt minskade försäljningsintäkter
- Många snabba beslut och förändringar

Förändring anläggningarna

- Minskat ytan på Heleneholm för att vara rätt dimensionerade för antalet som tränar
- Byggt ny större funktionell yta på Johanneslust för att möta ny typ av träning
- Skapat en uteyta på Johanneslust för att bättre kunna erbjuda uteträning
- Hyrt ut simhallen Parkmöllan från 1/1 för att kunna ha kvar vattenträning

Investering utrustning

- Fortsatt byta ut löpband och annan cardio

Utveckling träningsutbud

- Växlat om direkt under våren 2020 för att kunna erbjuda Corona-säkrad träning
- Flexibilitet avseende träningsformer
- Erbjud uteträning redan i mars 2020

Minskad försäljning totalt 5,7 msek = 14%

- December 2020 sämsta månaden minus 1,3 msek=30%

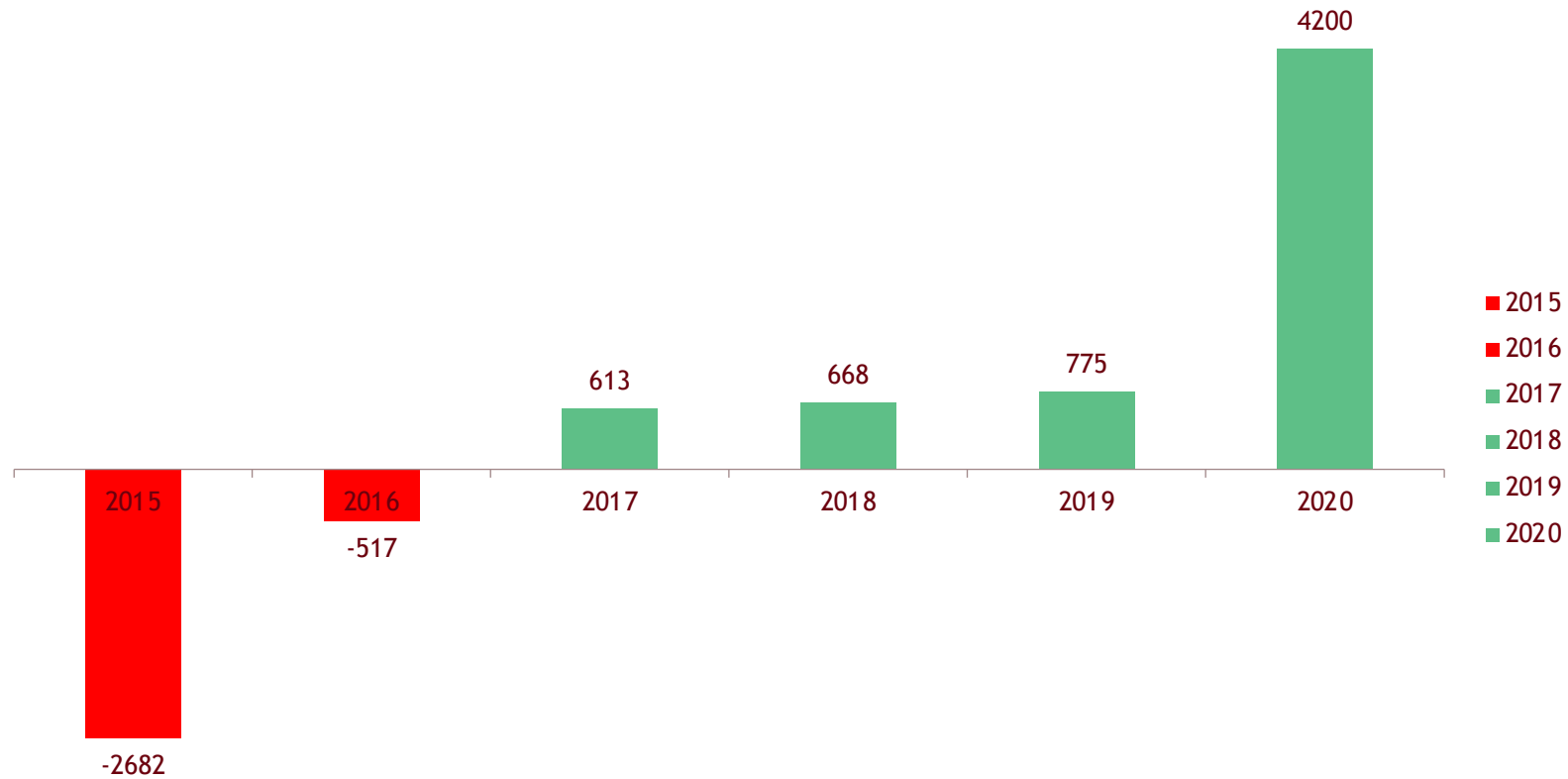
Positivt resultat trots allt

- Fått bidrag från RF, Hyresvärdar och Malmö Stad
- Korttidsarbete och minskad bemanning på anläggningarna
- Periodiseringar som gör att vi får bra resultat 2020 men kommer vara negativt 2021

Resultatet har boostats av våra periodiseringar (kommer från försäljningen 2019)

Plusresultatet 2020 behövs för att klara av 2021

Resultatutveckling 2015 - 2020



- Stort plus beroende på:**
- Minskade kostnader
 - Covid-bidrag
 - Plus från periodiseringar

FRISKIS KONCERNEN: Resultaträkning 1 januari - 31 december

	2020	2019	Avikelse	BUDGET
	YTD	YTD	YTD	Helår 2020
INTÄKTER				
Tränings-/medlemsavgifter	36 580 681	42 327 575	-5 746 894	43 592 248
Koncern interna	0	0	0	
Övriga intäkter	6 808 580	6 625 370	183 210	6 217 303
Periodiseringar	1 887 784	286 294	1 601 490	-200 000
Summa rörelsens intäkter	45 277 045	49 239 240	-3 962 195	49 609 550
	0	0	0	
KOSTNADER	0	0	0	
Materialkostnader	-1 305 513	-1 538 556	233 043	-1 690 761
Lokalkostnader	-21 336 577	-24 383 763	3 047 186	-23 269 279
Övriga rörelse kostnader	-5 314 955	-6 026 088	711 133	-7 281 603
Koncern interna	0	200 000	-200 000	
Personalkostnader	-12 491 993	-16 565 115	4 073 122	-16 908 286
Avskrivningar	-515 464	-438 350	-77 114	-438 350
Summa rörelsens kostnader	-40 964 501	-48 751 871	7 787 370	-49 588 280
	0	0	0	
Rörelsens resultat	4 312 544	784 139	3 528 405	21 270
Finansiella poster	-27 329	0	-27 329	-17 100
EO poster	0	0	0	0
Årets resultat	4 285 215	784 139	3 501 077	4 170

Visar positivt resultat tack vare minskning kostnader, alla bidrag och plus från periodiseringar.

FRISKIS KONCERNEN: Resultaträkning 1 januari - 31 december

Exkl. Corona-relaterade bidrag

			2020-12-31	2020-12-31
Resultat enligt lista			4 274 936	776 597
Bidrag:				
3997	Sjuklöneersättning		-93 062	
3998	Ersättning RF		-1 176 362	
5007	Korttidspermittering		-949 792	
5607	Skattereduktion sociala avg		-502 519	
5010	Hysesrabatt MFF		-68 655	
6010	Hysesrabatter		-1 278 016	
	TOTALT koncern		206 530	

Ca 200.000 kr vinst

FRISKIS KONCERN: Balansräkning per 31 december 2020

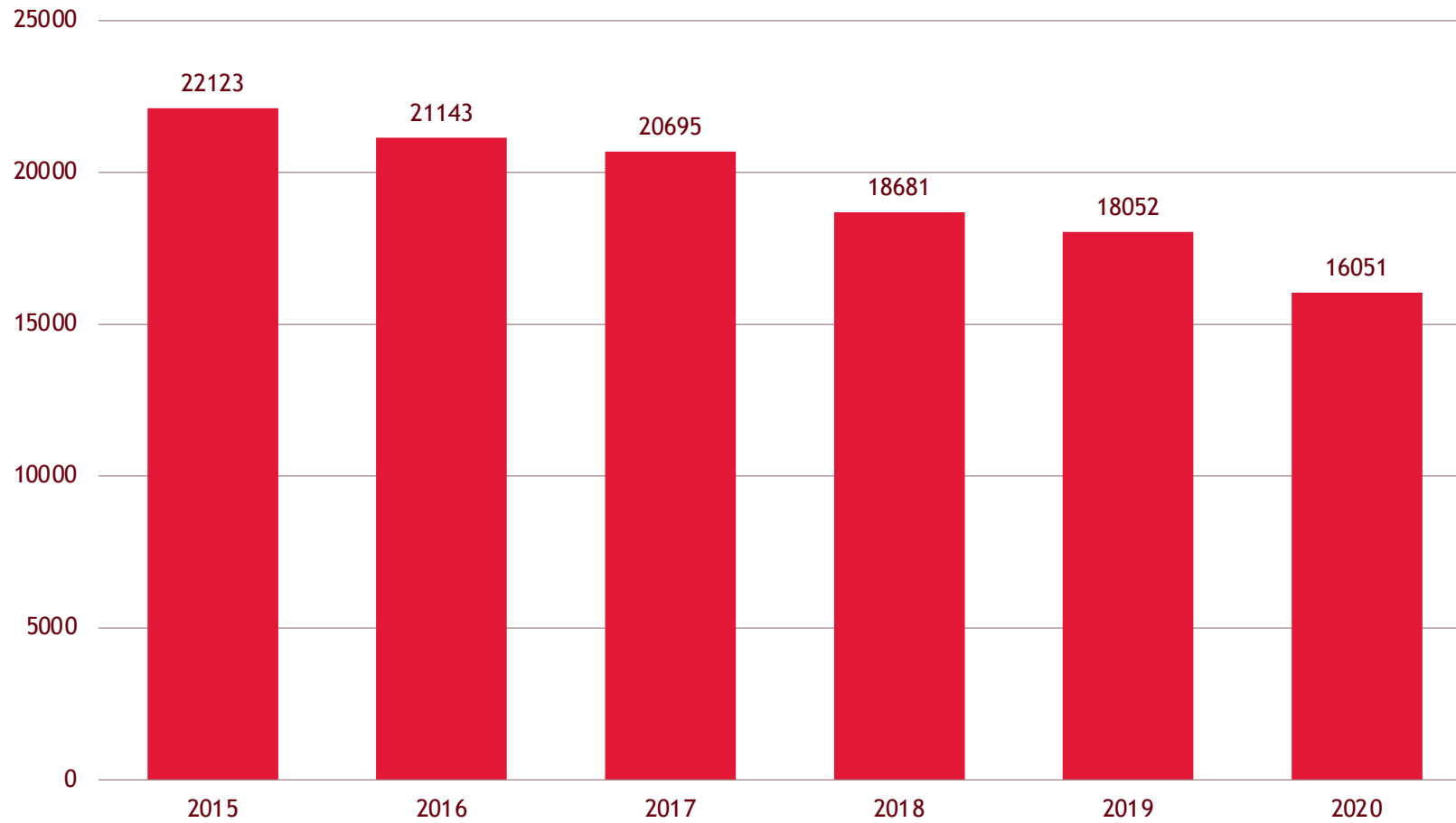
	2020	2019 okt
	<i>Total</i>	<i>Total</i>
Tillgångar		
Kassa och Bank	9 571 931	5 163 673
Kundfordringar	1 860	1 279 344
Varulager	196 109	421 092
Förutbet kostnader/upplupna intäkter	4 004 845	3 124 586
Övriga kortfristiga fordringar	241 636	307 165
Träning i Framkant	0	-102 153
Immateriella anläggstillgångar	0	0
Materiella anläggstillgångar	2 539 756	1 966 645
Summa tillgångar	16 556 137	12 160 351
Eget kapital, och skulder		
Eget kapital	2 564 045	-1 671 626
Leverantörsskulder	2 794 555	2 542 124
Semesterskuld	952 018	848 937
Friskis/TIF	-70 468	-0
Förutbetalda träningskort	4 484 523	8 477 863
Kortfristiga skulder - övriga	5 307 245	1 366 884
Långfristiga skulder	524 219	
Summa eget kapital och skulder	16 556 137	11 564 181

Stabil likviditet vid
årsskiftet

Positivt eget kapital

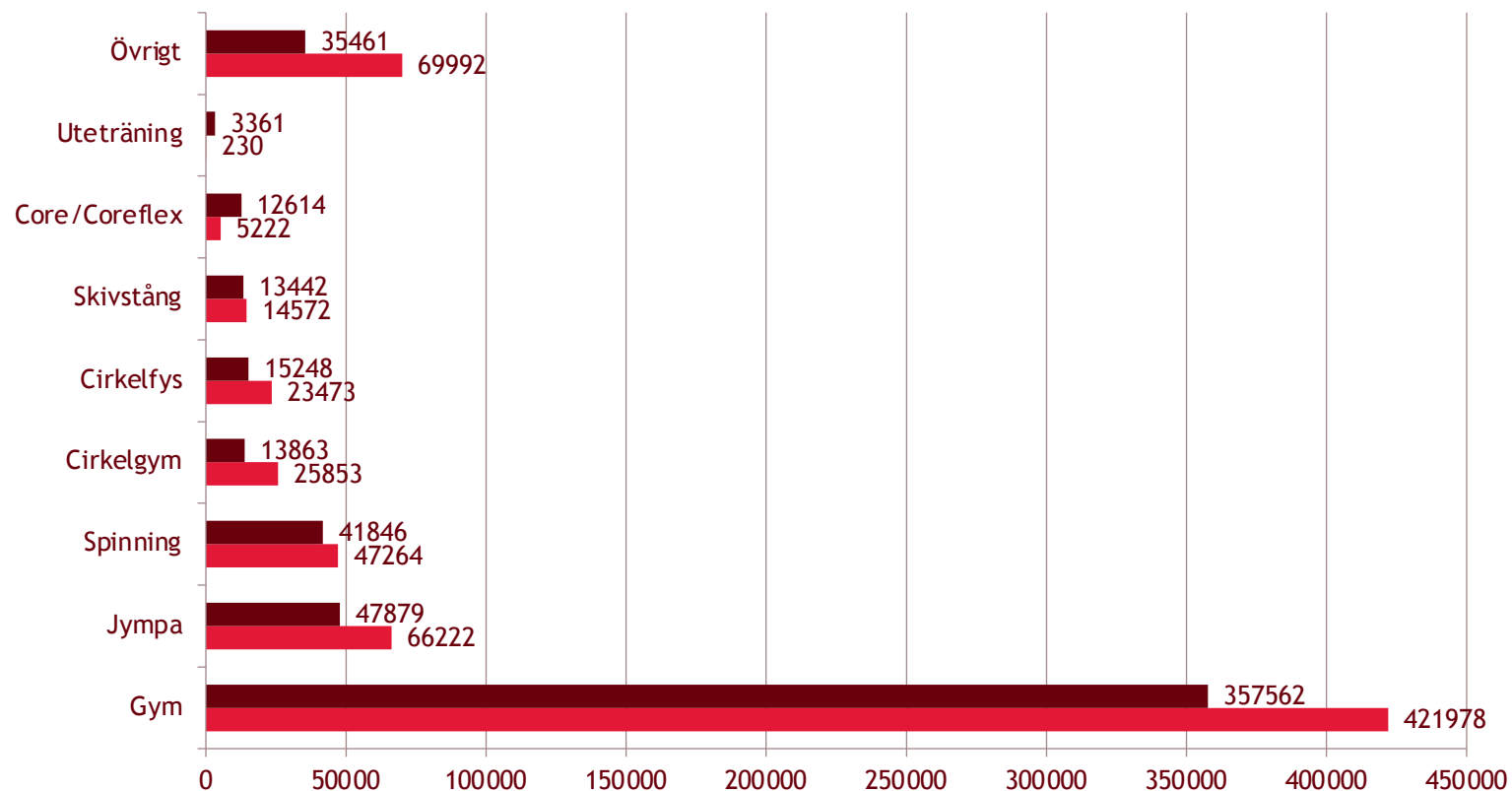
Totalt sålda medlemskort

2015 - 2020



Minskning med 11%

Antal inpasseringar 2020



■ 2020
■ 2019

- Gymmet står för 66% av alla inpasseringar vilket är en mindre ökning
- Totalt har antal inpasseringar minskat med ca 20%

Totalt antal gruppträningspass 2020:
10270 (Minskning med 6% jämfört med 2019)



FRÅGOR?