

Årsredovisning för  
**FRISKIS & SVETTIS KARLSKRONA**  
835000-7517

Räkenskapsåret  
**2023-01-01 - 2023-12-31**

**Innehållsförteckning:**

**Sida**

|                        |     |
|------------------------|-----|
| Förvaltningsberättelse | 1   |
| Resultaträkning        | 2   |
| Balansräkning          | 3-4 |
| Noter                  | 5   |
| Underskrifter          | 6   |

## Förvaltningsberättelse

Styrelsen för FRISKIS & SVETTIS KARLSKRONA, 835000-7517, får härmed avge årsredovisning för räkenskapsåret 2023.

| <b>Flerårsöversikt</b>            | 2023    | 2022    | 2021    | <i>Belopp i kr</i><br>2020 |
|-----------------------------------|---------|---------|---------|----------------------------|
| Nettoomsättning                   | 552 444 | 581 640 | 571 550 | 544 700                    |
| Resultat efter finansiella poster | 189 897 | 218 829 | 164 478 | 77 540                     |
| Soliditet, %                      | Neg     | Neg     | Neg     | Neg                        |

## Förändringar i eget kapital

|                       | <i>Fritt eget kapital</i> |
|-----------------------|---------------------------|
| Vid årets början      | 2 807 839                 |
| Årets resultat        | 189 897                   |
| <b>Vid årets slut</b> | <b>2 997 736</b>          |

## Resultatdisposition

|   | <i>Belopp i kr</i> |
|---|--------------------|
| Styrelsen föreslår att fritt eget kapital disponeras enligt följande: |                    |
| Balanserat resultat   | 2 807 839          |
| Årets resultat  | 189 897            |
| Balanseras i ny räkning   | 2 997 736          |

Bolagets resultat och ställning framgår av efterföljande resultat- och balansräkningar med noter.

## Resultaträkning

| <i>Belopp i kr</i>                                 | <i>Not</i> | <i>2023-01-01-<br/>2023-12-31</i> | <i>2022-01-01-<br/>2022-12-31</i> |
|--|------------|-----------------------------------|-----------------------------------|
| <b>Rörelseintäkter, lagerförändring m.m.</b>       |            |                                   |                                   |
| Nettoomsättning                                    |            | 552 444                           | 581 640                           |
| Övriga rörelseintäkter                             |            | 3 082                             | 156                               |
| <b>Summa rörelseintäkter, lagerförändring m.m.</b> |            | <b>555 526</b>                    | <b>581 796</b>                    |
| <b>Rörelsekostnader</b>                            |            |                                   |                                   |
| Övriga externa kostnader                           |            | -365 630                          | -362 968                          |
| <b>Summa rörelsekostnader</b>                      |            | <b>-365 630</b>                   | <b>-362 968</b>                   |
| <b>Rörelseresultat</b>                             |            | <b>189 896</b>                    | <b>218 828</b>                    |
| <b>Finansiella poster</b>                          |            |                                   |                                   |
| Övriga ränteintäkter och liknande resultatposter   |            | 1                                 | 1                                 |
| <b>Summa finansiella poster</b>                    |            | <b>1</b>                          | <b>1</b>                          |
| <b>Resultat efter finansiella poster</b>           |            | <b>189 897</b>                    | <b>218 829</b>                    |
| <b>Bokslutsdispositioner</b>                       |            |                                   |                                   |
| <b>Resultat före skatt</b>                         |            | <b>189 897</b>                    | <b>218 829</b>                    |
| <b>Skatter</b>                                     |            |                                   |                                   |
| <b>Årets resultat</b>                              |            | <b>189 897</b>                    | <b>218 829</b>                    |

**Balansräkning**

| <i>Belopp i kr</i>                       | <i>Not</i> | <i>2023-12-31</i> | <i>2022-12-31</i> |
|--|------------|-------------------|-------------------|
| <b>TILLGÅNGAR</b>                        |            |                   |                   |
| <b>Anläggningstillgångar</b>             |            |                   |                   |
| <i>Finansiella anläggningstillgångar</i> |            |                   |                   |
| Andelar i koncernföretag                 | 2          | 176 000           | 176 000           |
| Summa finansiella anläggningstillgångar  |            | 176 000           | 176 000           |
| <b>Summa anläggningstillgångar</b>       |            | 176 000           | 176 000           |
| <b>Omsättningstillgångar</b>             |            |                   |                   |
| <i>Kortfristiga fordringar</i>           |            |                   |                   |
| Övriga fordringar                        |            | 111               | 266               |
| Summa kortfristiga fordringar            |            | 111               | 266               |
| <i>Kassa och bank</i>                    |            |                   |                   |
| Kassa och bank                           |            | 5 122             | 11 584            |
| Summa kassa och bank                     |            | 5 122             | 11 584            |
| <b>Summa omsättningstillgångar</b>       |            | 5 233             | 11 850            |
| <b>SUMMA TILLGÅNGAR</b>                  |            | 181 233           | 187 850           |

## Balansräkning

| <i>Belopp i kr</i>                           | <i>Not</i> | <i>2023-12-31</i> | <i>2022-12-31</i> |
|--|------------|-------------------|-------------------|
| <b>EGET KAPITAL OCH SKULDER</b>              |            |                   |                   |
| <b><i>Eget kapital</i></b>                   |            |                   |                   |
| <i>Fritt eget kapital</i>                    |            |                   |                   |
| Balanserat resultat                          |            | -2 807 839        | -3 026 669        |
| Årets resultat                               |            | 189 897           | 218 829           |
| Summa fritt eget kapital                     |            | -2 617 942        | -2 807 840        |
| <b>Summa eget kapital</b>                    |            | -2 617 942        | -2 807 840        |
| <b><i>Kortfristiga skulder</i></b>           |            |                   |                   |
| Övriga skulder                               |            | 2 796 050         | 2 990 494         |
| Upplupna kostnader och förutbetalda intäkter |            | 3 125             | 5 196             |
| Summa kortfristiga skulder                   |            | 2 799 175         | 2 995 690         |
| <b>SUMMA EGET KAPITAL OCH SKULDER</b>        |            | 181 233           | 187 850           |

## Noter

Belopp i kr om inget annat anges.

### Not 1 Redovisningsprinciper

Årsredovisningen har upprättats i enlighet med Årsredovisningslagen och Bokföringsnämndens allmänna råd BFNAR 2016:10 Årsredovisning i mindre företag.

### Not 2 Andelar i koncernföretag

|                                       | 2023-12-31     | 2022-12-31     |
|---------------------------------------|----------------|----------------|
| Ackumulerade anskaffningsvärden:      |                |                |
| -Vid årets början                     | 176 000        | 176 000        |
| <b>Redovisat värde vid årets slut</b> | <b>176 000</b> | <b>176 000</b> |

## Underskrifter

Karlskrona (Datum anges per underskrift för styrelsen)

  
Stefan Rubin  
Styrelseordförande

20240313

Datum


Angelica Strandberg  
Vice ordförande

Datum

  
Carina Sahlén  
Styrelseledamot

20240313

Datum

  
Jonas Johansson  
Styrelseledamot

2024-03-14


Datum

Christian Olsson  
Styrelseledamot

Datum

~~Lars-Göran Sirbäck~~  
~~Styrelseledamot~~

~~Datum~~

  
Anna Wägbring  
Styrelseledamot

20240313


Datum


  
Anna Hägelmark  
VD

20240313

Datum

Vår revisionsberättelse har lämnats den

  
Anders Larsson  
Revisor

  
Ingeborg Green  
Revisor

Kommentar:

Bolagets resultat- och balansräkning blir föremål för fastställelse på ordinarie årsstämma